

Prier avec les psaumes

Vous trouverez dans ce document :

- Une proposition de déroulement des activités de réalisation
- Le texte du psaume : *Cantique des trois enfants (Dn 3)*
- La photo du panneau réalisé à partir du psaume
- Les dessins ayant servi à la réalisation du panneau

Diocèse



Versailles

Titre : Prier avec les psaumes

Pédagogie Catéchétique Spécialisée

Référence biblique : le psaume 148 ou psaume 147 (4 à 20)

Nous avons choisi [le cantique des trois enfants Daniel 3 \(annexe 1\)](#) associé aux psaumes dans la liturgie des heures.

A - Objectif :

Utiliser des moyens sensoriels autre que la parole de l'enfant ici la cassette audio ou CD (Chant des moines de l'abbaye de Tamié) et fabrication d'un visuel avec les enfants

B - Matériel

- 1) **trois panneaux en polystyrène de 1.20 m de long et 0.80m de large recouverte d'un tissu bleu marine fixé par des épingles à tête sur l'arrière.**
- 2) **les vignettes représentant les objets et personnages du psaume. Les feuilles A4 en annexe**
- 3) **papier coloré de soie, papier argenté, doré, crépon, arc en ciel, glacé bleu.**
- 4) **Feutres de couleur**
- 5) **Bout de laine noire**
- 6) **Coton**
- 7) **Colle ciseaux**
- 8) **Épingles à tête**
- 9) **Lecteur de cassette audio ou CD**
- 10) **Cassette K381 SM37 – Un jour à l'autre dit... (Louange des heures à Tamié,2)**
Louange du matin : Bénissez le Seigneur

C - Etapes de la réalisation :

Il y a beaucoup d'objets, les enfants, s'ils sont peu nombreux, peuvent en fabriquer un ou deux et les autres préparés avant par les accompagnateurs.

Nous pouvons aussi fixer le temps de la fabrication des objets par les enfants et le reste est fait par les accompagnateurs.

- 1) **photocopier en les agrandissant (200%) tous les objets et personnages mentionnés dans ce psaume (voir à la fin du document)**
- 2) **les faire découper par les enfants quand c'est possible.**
- 3) **faire colorier avec des feutres ou déchirer des petits morceaux de papier mis en boule et les coller pour remplir la surface du dessin (exemple arbres et fleurs) ou habiller les personnages en fabricant : chemise, foulard, jupe et pantalon.**
- 4) **coller les rayures du tigre (laine) et la laine des moutons (coton)**
- 5) **fabriquer une guirlande avec le papier arc en ciel (deux bandes en torsades)**

D – Utilisation

Répétition

Placer les trois panneaux côte à côte

Faire une répétition avant sans le chant en lisant simplement pour bien placer les objets et personnages afin de remplir toute la surface
Donner à chaque enfant un ou deux objets suivant le nombre, épinglez les objets et personnages au fur et à mesure qu'ils apparaissent dans le cantique.

La guirlande tout à la fin représente l'Alliance de Dieu.

Prière.

Les enfants sont debout et en silence. Les accompagnateurs aideront à placer les objets et en mettront aussi. Car tous nous participons à la prière.

Mettre le CD (mais si un ou deux accompagnateurs chantent bien, cela peut être chanté c'est même plus facile car on peut se mettre au rythme des enfants)

Le refrain « Bénissez le Seigneur » peut-être chanté par tous.

Dans le cas d'une œuvre collective, il est bon de prendre en photo les enfants en activité et leurs réalisations et de photographier le tableau final pour qu'ils puissent l'avoir dans leur cahier.

SDC (Service Diocésain de la Catéchèse) Tél : 01 30 97 67 93

Courriel : catechese78@catholique-yvelines.ccf.fr

CANTIQUE des trois enfants (Dn 3)

57 Toutes les oeuvres du Seigneur,
bénissez le Seigneur :
A lui, haute gloire, louange éternelle !

58 Vous, les anges du Seigneur,
bénissez le Seigneur :
A lui, haute gloire, louange éternelle !

59 Vous, les cieux,
bénissez le Seigneur,
60 et vous, les eaux par-dessus le ciel,
bénissez le Seigneur,
61 et toutes les puissances du Seigneur,
bénissez le Seigneur !

62 Et vous, le soleil et la lune,
bénissez le Seigneur,
63 et vous, les astres du ciel,
bénissez le Seigneur,
64 vous toutes, pluies et rosées,
bénissez le Seigneur !

65 Vous tous, souffles et vents,
bénissez le Seigneur,

66 et vous, le feu et la chaleur,
bénissez le Seigneur,

67 et vous, la fraîcheur et le froid,
bénissez le Seigneur !

66 et vous, le feu et la chaleur,
bénissez le Seigneur,

67 et vous, la fraîcheur et le froid,
bénissez le Seigneur !

68 Et vous, le givre et la rosée,
bénissez le Seigneur,

69 et vous, le gel et le froid,
bénissez le Seigneur,

70 et vous, la glace et la neige,
bénissez le Seigneur !

71 Et vous, les nuits et les jours,
bénissez le Seigneur,

72 et vous, la lumière et les ténèbres,
bénissez le Seigneur,

73 et vous, les éclairs, les nuées,
bénissez le Seigneur :

A lui, haute gloire, louange éternelle ! .../...

74 Que la terre bénisse le Seigneur :
A lui, haute gloire, louange éternelle !

75 Et vous, montagnes et collines,
bénissez le Seigneur,

76 et vous, les plantes de la terre,
bénissez le Seigneur,

77 et vous, sources et fontaines,
bénissez le Seigneur !

78 Et vous, océans et rivières,
bénissez le Seigneur,

79 baleines et bêtes de la mer,
bénissez le Seigneur,

80 vous tous, les oiseaux dans le ciel,
bénissez le Seigneur,

81 vous tous, fauves et troupeaux
bénissez le Seigneur :
A lui, haute gloire, louange éternelle !

82 Et vous, les enfants des hommes,
bénissez le Seigneur :
A lui, haute gloire, louange éternelle !

83 Toi, Israël,
bénis le Seigneur,

84 Et vous, les prêtres,
bénissez le Seigneur,

85 vous, ses serviteurs,
bénissez le Seigneur !

86 Les esprits et les âmes des justes,
bénissez le Seigneur,

87 les saints et les humbles de coeur,
bénissez le Seigneur,


88 Ananias, Azarias et Misaël,
bénissez le Seigneur :
A lui, haute gloire, louange éternelle !

Bénédissons le Père, le Fils et l'Esprit Saint :
A lui, haute gloire, louange éternelle !

56 Béni sois-tu, Seigneur, au firmament du ciel :
A toi, haute gloire, louange éternelle !

Panneau réalisé





Mille images d'Ev. p. 36 (b)




P 87 (d)



Images symboliques (Sy p177 (a))



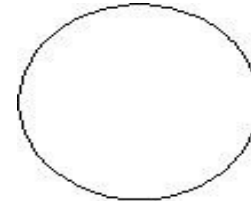
Clipart (word)



Images symboliques (Sy) p113 (a)



La lune



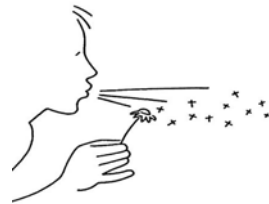
Le soleil




Images symboliques (Sy) p114 (e)



Images symboliques (Sy) p170 (b)




Images d'Ev(Ev). p. 186 (finir la tête)



Images symboliques (Sy) p118 (f)



Sy. nuée et éclairs p 116 (d)



Sy.:montagnes p 209 (a)



Bonhomme de neige



A créer :

Arbre nu avec des branches argentées et des flocons de neige : coton



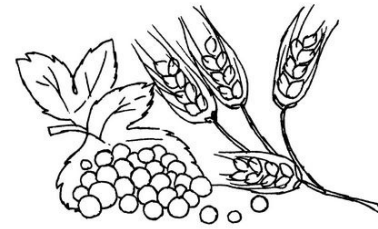
Sy p 172 (g)



Sv p 191




Sv p 186



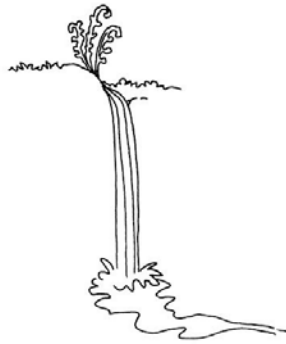
Sv p 186




Sv p 187



Sy . p 78




Sy p 166



Rivières : les créer


Océans :fond bleu sur lequel on épingle baleine et bêtes




Sy p 176



Sy p 176



Sy 87 (c)



tigre



Eg p 172 (a)



Eg p 131 (a)



Eg p 131 (a)



Eg p 177(b)

Eg p 177 (B)



Eg p 92



Eg p 91 (a)



Ev

Eg p 55 (b)



Ev 9 (b) mettre les yeux, le nez et la bouche des enfants

Vous trouverez toutes ces images dans :

Presses de l'Ile de France

'' ''

'' ''

J. François KIEFFER

Patrick Royer

Mille images d'Evangile

Mille images d'Eglise

Mille images symboliques

^S **Mais il y a aussi Clipart sur Word et sur internet sélectionner sur Google « images » et le nom de la personne, animal ou objet désirés.**